



ТЕРРИТОРИАЛЬНЫЙ ОРГАН
ФЕДЕРАЛЬНОЙ СЛУЖБЫ
ГОСУДАРСТВЕННОЙ СТАТИСТИКИ
ПО КУРСКОЙ ОБЛАСТИ

ТОРГОВЛЯ И УСЛУГИ

январь – февраль 2024 г.

10.04.2024

СОДЕРЖАНИЕ

1. Розничная торговля	3
2. Общественное питание	9
3. Оптовая торговля	11
4. Платные услуги	14

1

Розничная торговля

январь – февраль 2024 г.

50 455,6 млн рублей

103,7% ↑

к январю – февралю 2023 г.
в сопоставимых ценах

февраль 2024 г.

25 522,7 млн рублей

105,4% ↑

к февралю 2023 г.
в сопоставимых ценах

Структура формирования в феврале 2024 г.



- Организации, не относящиеся к субъектам малого и среднего предпринимательства
- Индивидуальные предприниматели, осуществляющие деятельность вне рынка
- Малые предприятия (включая микропредприятия)
- Продажа товаров на розничных рынках и ярмарках
- Субъекты среднего предпринимательства

ОБОРОТ РОЗНИЧНОЙ ТОРГОВЛИ

январь – февраль 2024 г.

КУРСКСТАТ

Пищевые продукты, включая напитки, и табачные изделия

январь – февраль 2024 г.

февраль 2024 г.

24 120,2 млн
рублей

12 139,0 млн
рублей

102,9% ↑

к январю – февралю 2023 г.
в сопоставимых ценах

104,1% ↑

к февралю 2023 г.
в сопоставимых ценах

Непродовольственные товары

январь – февраль 2024 г.

февраль 2024 г.

26 335,4 млн
рублей

13 383,7 млн
рублей

104,5% ↑

к январю – февралю 2023 г.
в сопоставимых ценах

106,6% ↑

к февралю 2023 г.
в сопоставимых ценах

РОЗНИЧНАЯ ПРОДАЖА ОТДЕЛЬНЫХ ПРОДУКТОВ ПИТАНИЯ ПО КРУПНЫМ И СРЕДНИМ ОРГАНИЗАЦИЯМ РОЗНИЧНОЙ ТОРГОВЛИ

КУРСКСТАТ

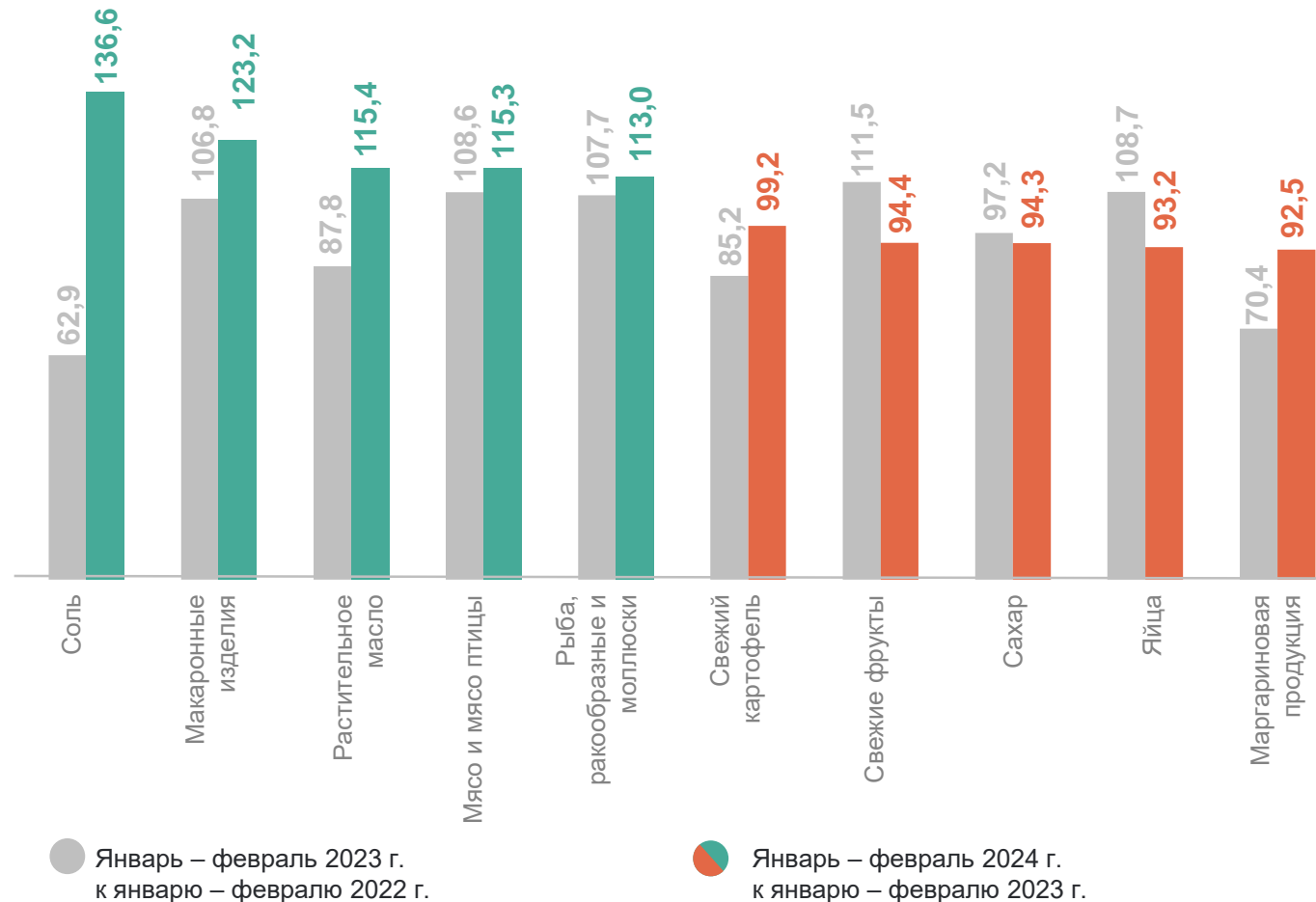
январь – февраль 2024 г. в % к январю – февралю 2023 г. в сопоставимых ценах

136,6 Соль

123,2 Макароны изделия

93,2 Яйца

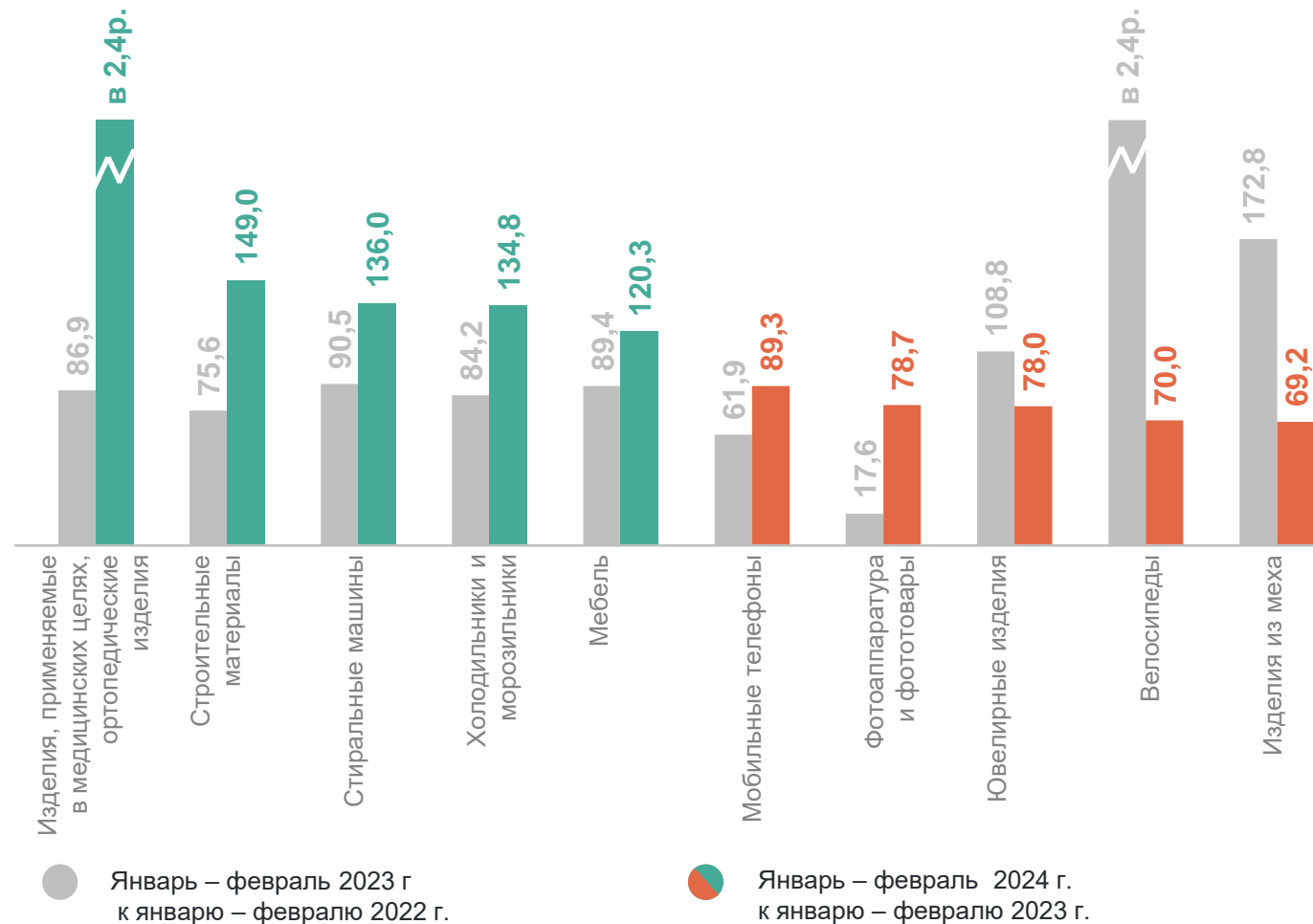
92,5 Маргариновая продукция



РОЗНИЧНАЯ ПРОДАЖА ОТДЕЛЬНЫХ НЕПРОДОВОЛЬСТВЕННЫХ ТОВАРОВ ПО КРУПНЫМ И СРЕДНИМ ОРГАНИЗАЦИЯМ РОЗНИЧНОЙ ТОРГОВЛИ

КУРСКСТАТ

январь – февраль 2024 г. в % к январю – февралю 2023 г. в сопоставимых ценах



ТОВАРНЫЕ ЗАПАСЫ В ОРГАНИЗАЦИЯХ РОЗНИЧНОЙ ТОРГОВЛИ

млрд рублей

КУРСКСТАТ

на 1 марта 2024 г.

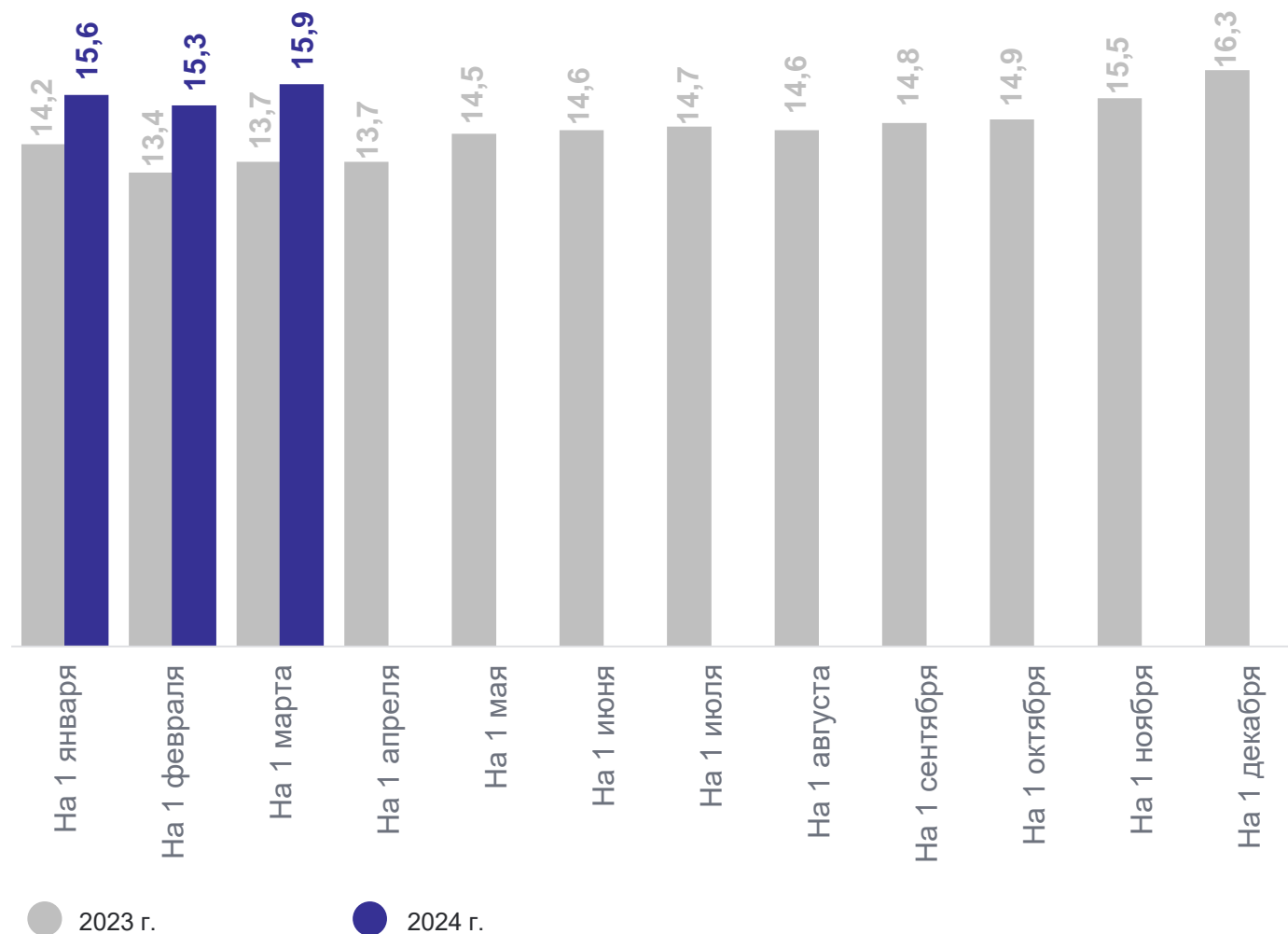
15 926,0 млн
рублей

103,5% ↑

к 1 февраля 2024 г.
в сопоставимых ценах

107,6% ↑

к 1 марта 2023 г.
в сопоставимых ценах



2

Общественное питание

ОБОРОТ ОБЩЕСТВЕННОГО ПИТАНИЯ

январь – февраль 2024 г.

1 474,5 млн
рублей

103,8% ↑

к январю – февралю 2023 г.
в сопоставимых ценах

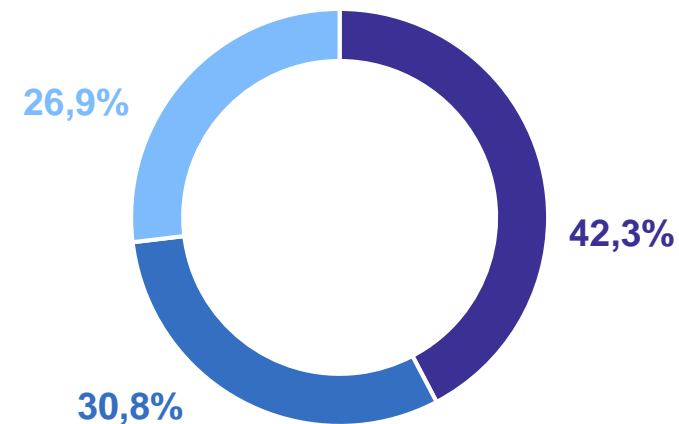
февраль 2024 г.

745,4 млн
рублей

104,3% ↑

к февралю 2023 г.
в сопоставимых ценах

Структура формирования в феврале 2024 г.



- Организации, не относящиеся к субъектам малого предпринимательства
- Малые предприятия (включая микропредприятия)
- Индивидуальные предприниматели

3

Оптовая торговля

январь – февраль 2024 г.

68 474,0 млн рублей

115,3% ↑

к январю – февралю 2023 г.
в сопоставимых ценах

февраль 2024 г.

36 860,4 млн рублей

115,5% ↑

к февралю 2023 г.
в сопоставимых ценах

Структура формирования в феврале 2024 г.



ОПТОВАЯ ПРОДАЖА ОТДЕЛЬНЫХ ТОВАРОВ ПО КРУПНЫМ И СРЕДНИМ ОРГАНИЗАЦИЯМ ОПТОВОЙ ТОРГОВЛИ

КУРСКСТАТ

январь – февраль 2024 г. в % к январю – февралю 2023 г.

Сахар **166,8** ↑

Кондитерские изделия **136,1** ↑

Молоко **125,4** ↑

Сыры **89,8** ↓

Мясо и мясо птицы,
кроме субпродуктов **84,4** ↓

Крупа **76,6** ↓

4

Платные услуги

ПЛАТНЫЕ УСЛУГИ НАСЕЛЕНИЮ

млн рублей

КУРСКСТАТ

январь – февраль 2024 г.

12 637,5 млн
рублей

102,7% ↑

к январю – февралю 2023 г.
в сопоставимых ценах

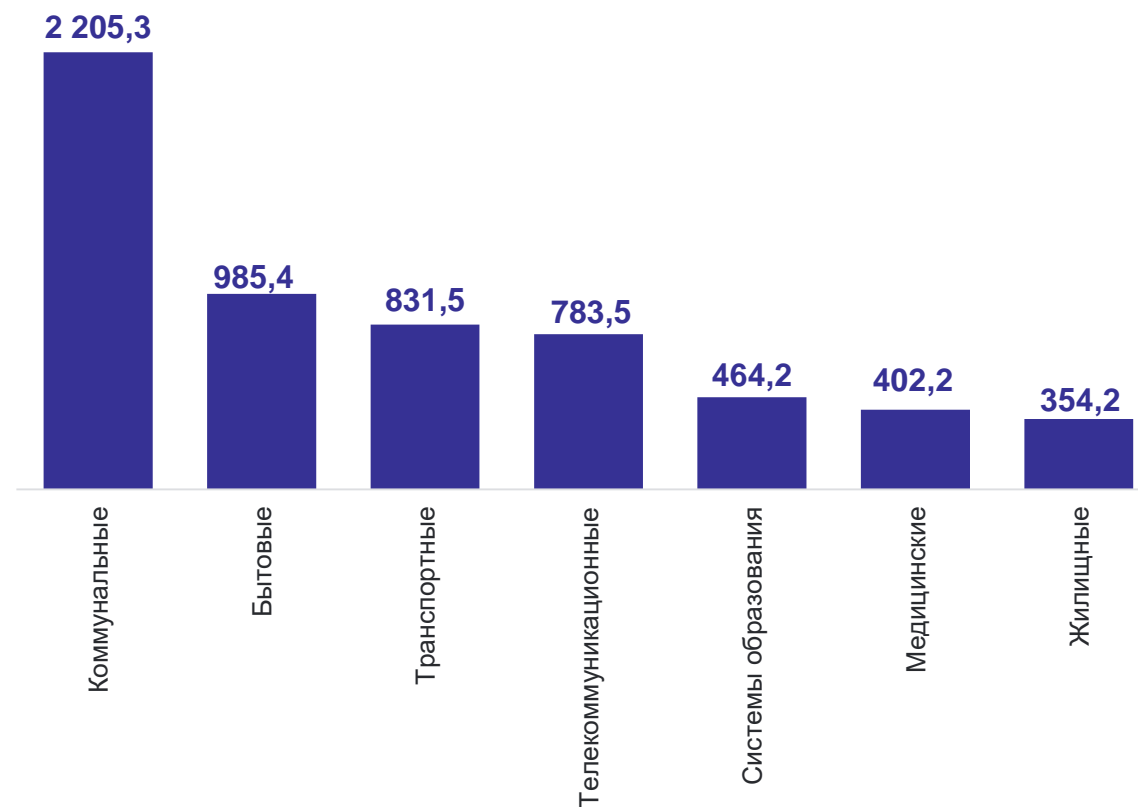
февраль 2024 г.

6 458,6 млн
рублей

102,9% ↑

к февралю 2023 г.
в сопоставимых ценах

Основные виды платных услуг населению
в феврале 2024 г.



СТРУКТУРА ПЛАТНЫХ УСЛУГ НАСЕЛЕНИЮ

в % к итогу

КУРСКСТАТ

январь – февраль 2024 г.

февраль 2024 г.

